

PRÉSENTATION DE LA DEMANDE EN LIGNE DU PERMIS DE CONDUIRE

24 août 2017

V2.0

INFORMATIONS NÉCESSAIRES

- La première demande de permis de conduire se fait par l'organisme de formation (auto-école).
- La demande de permis de conduire en ligne est une démarche officielle
- Votre rôle
 - Aide à la réalisation de la demande
- Ce qui est attendu :
 - Photo ou numérisation des justificatifs
 - Photo du demandeur de permis
 - Numéro de téléphone (portable à privilégier)

ÉLÉMENTS À FOURNIR POUR UNE DEMANDE DE PERMIS DE CONDUIRE

■ Etat civil complet du demandeur

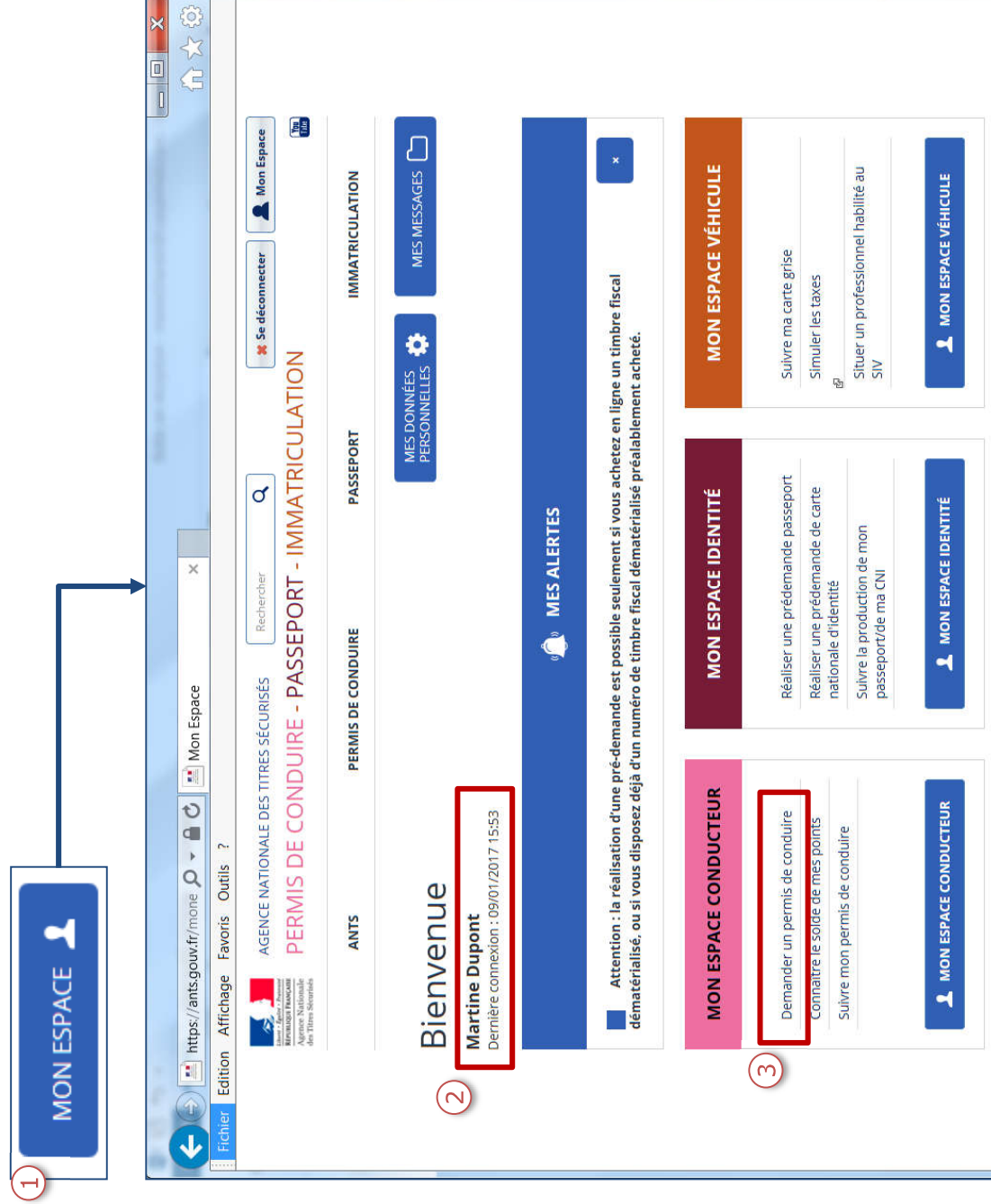
Attention, l'état civil renseigné dans la demande doit être rigoureusement exact à celui indiqué sur le document d'identité, notamment tous les prénoms doivent être saisis

■ Pièces justificatives:

- Numéro de téléphone portable (vivement recommandé)
- Carte de paiement ou timbres dématérialisés
 - 1) Pour perte / vol : 25€
 - 2) Gratuit pour les autres cas
- Code photo/signature numérique pour finaliser sa demande totalement dématérialisée (ou bien photo d'identité)
- Le formulaire de dépôt photo signature
- Justificatif de domicile (de moins de trois mois)
- Titre d'identité (carte nationale d'identité ou passeport)
- Ancien permis de conduire (sauf en cas de perte/vol)

L'ESPACE DEMANDEUR

1. Une fois le compte créé, cliquer sur l'icône bleue « Mon Espace ».
2. Vérifier votre nom dans le menu pour savoir si vous êtes connecté.
3. Pour commencer votre demande, cliquer sur « Demander un permis de conduire ».



1 MON ESPACE

2 Bienvenue
Martine Dupont
Dernière connexion : 09/01/2017 15:53

3 Demander un permis de conduire
Connaître le solde de mes points
Suivre mon permis de conduire

Attention : la réalisation d'une pré-demande est possible seulement si vous achetez en ligne un timbre fiscal dématérialisé, ou si vous disposez déjà d'un numéro de timbre fiscal dématérialisé préalablement acheté.

MON ESPACE CONDUCTEUR

MON ESPACE IDENTITÉ

MON ESPACE VÉHICULE

EFFECTUER UNE DEMANDE DE PERMIS DE CONDUIRE

Demander un permis de conduire

Bienvenue ERIC RENAUD

PERMIS DE CONDUIRE

Mon compte > Nouvelle demande : Motif de la demande

Faire une nouvelle demande

- 1 Motif de demande
- 2 État civil
- 3 Adresse et contact
- 4 Photo / Signature
- 5 Pièces justificatives
- 6 Récapitulatif
- 7 Confirmation

Motif de la demande

* : Champs obligatoires

Vous effectuez la demande *

- pour une personne majeure ou mineure émancipée
- pour une personne mineure

Il s'agit *

- d'une inscription au permis nécessitant le passage d'un examen pratique ou le suivi d'une formation (ne concerne pas les personnes ayant fait l'objet d'une annulation ou d'une invalidation)
- d'une demande de fabrication d'un nouveau permis
- d'une conversion de brevet militaire
- d'une validation de diplôme professionnel

Etape suivante >>

Une fois le motif choisi, renseigner les différents champs demandés.

L'affichage dépend du motif sélectionné.

En cas de perte, la déclaration de perte doit être faite en ligne dans le cadre de la demande de nouveau permis – l'usager ne doit pas aller au guichet ou auprès des forces de l'ordre.

CHOIX DU MOTIF DE LA DEMANDE

Mon compte > Nouvelle demande : Motif de la demande

PERMIS DE CONDUIRE

Bienvenue **Martine Dupont**

Faire une nouvelle demande

1 Motif de demande
2 État civil
3 Adresse et contact
4 Photo / Signature
5 Pièces justificatives
6 Paiement
7 Récapitulatif
8 Confirmation

Motif de la demande

Le motif est essentiel pour déterminer le contenu des informations nécessaires à la demande. Êtes-vous certain de valider ce motif ? (il ne sera plus modifiable par la suite)


Détérioration du permis
 Fin de validité du permis
 Changement d'état civil

La demande du titre est effectuée à la suite du vol du précédent titre.

Une visite médicale est-elle nécessaire ? *

Non ?
 Oui

Le motif sélectionné est définitif, il conditionne les étapes de la demande.

 **PERMIS DE CONDUIRE**
Mon compte > Nouvelle demande : État civil

Bienvenue **Martine Dupont**

Faire une nouvelle demande

- Motif de demande**
- État civil**
- Adresse et contact**
- Photo / Signature**
- Pièces justificatives**
- Paiement**
- Récapitulatif**
- Confirmation**

État civil de la personne concernée par le titre

Nom de naissance *
(Nom figurant sur votre acte de naissance)

Nom d'usage
(si nécessaire, ex : nom d'épouse)

Sexe * Femme Homme

1^{er} prénom *
(Entrez vos prénoms dans l'ordre de l'état civil. Les prénoms composés sont séparés par un tiret "ex: Jean-Pierre")

2^{ème} prénom [+ Ajouter un prénom](#)

Date de naissance * / / ?
(JJ/MM/AAAA)

Pays de naissance *

Compléter l'état civil du titulaire du permis de conduire.
Les informations renseignées seront reportées sur le permis de conduire.

ADRESSE ET CONTACT DU DEMANDEUR

 **PERMIS DE CONDUIRE**

Mon compte > Nouvelle demande : Adresse et contact

Bienvenue **Martine Dupont**

1 Motif de demande **2** État civil **3** Adresse et contact **4** Photo / Signature **5** Pièces justificatives **6** Paiement **7** Récapitulatif **8** Confirmation

Faire une nouvelle demande

Adresse de la personne concernée par le titre

* : Champs obligatoires

N° de la voie

Extension

Type de voie

(avenue, boulevard, etc)

Nom de la voie

Complément d'adresse

(étage, escalier, appartement - Immeuble, bâtiment, résidence - Lieu-dit)

Code Postal

Commune

Préfecture de rattachement

(Sélectionner la préfecture ou sous-préfecture dont vous relevez en fonction de votre lieu de domicile)

Coordonnées où l'on peut vous joindre

Adresse mèl.

Téléphone portable
(Recommandé)


J'accepte que mes données personnelles soient réutilisées à des fins d'information (elles ne seront ni vendues ni cédées à des organismes à but lucratif). *

Oui
 Non

Enregistrer << Etape précédente Etape suivante >>

1. Renseigner l'adresse du titulaire du permis de conduire.
2. Compléter les coordonnées afin d'être contacté lorsque le titre sera disponible.

PHOTO DU DEMANDEUR

 **PERMIS DE CONDUIRE**

Mon compte > Nouvelle demande : Photo / Signature

Bienvenue **Martine Dupont**

Faire une nouvelle demande

- 1 Motif de demande
- 2 État civil
- 3 Adresse et contact
- 4 Photo / Signature
- 5 Pièces justificatives
- 6 Paiement
- 7 Récapitulatif
- 8 Confirmation

Photo / Signature de la personne concernée par le titre

De nombreux photographes mettent aujourd'hui à votre disposition un service consistant à enregistrer électroniquement photo et signature à partir d'une cabine ou de leur établissement. Ils délivrent à cette occasion un code « photo numérique ».

- Si vous disposez de ce code « photo numérique », cochez la case ci-dessous et vous serez invité à le saisir afin que le système puisse procéder à la récupération de ces éléments
- **Si vous ne disposez pas de ce code « photo numérique », passez à l'étape suivante.** A la dernière étape de la procédure de demande, il vous sera proposé l'enregistrement et l'impression d'un formulaire photo-signature sur lequel vous collerez la photographie papier traditionnelle et sur lequel la personne concernée apposera sa signature. Vous devrez alors le transmettre par voie postale à l'adresse indiquée sur ce document.

A tout instant, tant que vous n'avez pas validé définitivement la demande, vous pouvez revenir à cette page pour indiquer votre code « photo numérique » si vous l'obtenez dans les prochains jours.

Où faire votre photo / signature numérique ?

Veillez cliquer sur ce **lien** afin de trouver une cabine et/ou un photographe près de chez vous.

Fournir la photo et la signature en eService

Enregistrer << **Etape précédente** **Etape suivante** >>

Le permis de conduire nécessite une photo.

Si la photo utilisée est une photo classique, cliquer sur suivant pour continuer.

Si la photo numérique est accompagnée d'un code numérique, cocher la case « Fournir la photo et signature en eService ».

* : Champs obligatoires

PHOTO DU DEMANDEUR

Photo et signature

Merci de sélectionner l'une des options ci-dessous

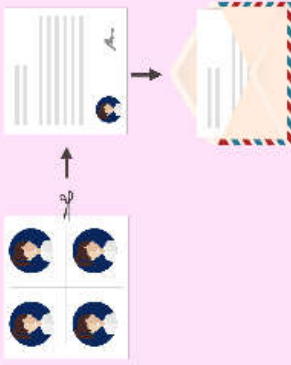
Je dispose d'une photo et d'une signature numériques



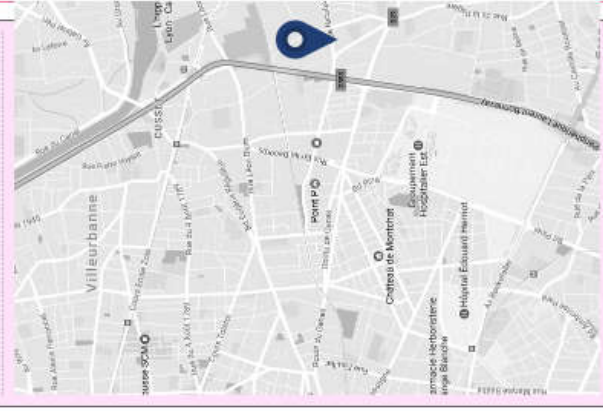
Code photo signature numérique

1234 5678 9012 3456 7890 12

Je dispose d'une photo d'identité classique et je souhaite la convertir en numérique et signer tous les documents de la procédure que je dois imprimer et envoyer par courrier.



Je ne dispose pas encore de photo. Je souhaite localiser un service photo et signature numériques.



Envoyer

<< Etape précédente

Etape suivante >>

La photo numérique est accompagnée d'un code, qu'il faut renseigner dans le cadre rouge.

Attention : Il faut joindre une photo à la demande.




PIÈCES JUSTIFICATIVES

Faire une nouvelle demande

- 1 Motif de demande
- 2 État civil
- 3 Adresse et contact
- 4 Photo / Signature
- 5 Pièces Justificatives
- 6 récapitulatif
- 7 Confirmation

Pièces justificatives nécessaires à la demande


Pour pouvoir compléter cette demande, vous devez obligatoirement nous fournir les pièces justificatives demandées ci-dessous.
Vous pouvez également ajouter jusqu'à 5 pièces justificatives que vous jugez nécessaires.


Type de pièce justificative à ajouter 

Formats autorisés : JPG, PNG, BMP, TIFF, PDF (11Mo maximum)

✓ Pièce d'identité (1 page / 2 pages maximum) ?

Images du recto et du verso de votre pièce d'identité.

 Ajouter un fichier


Liste des fichiers Passep...ris_P1  ✓ Document valide


✓ Justificatif de domicile (1 page / 5 pages maximum)

Veillez vous assurer que votre justificatif de domicile est daté de moins de trois mois.
Pour connaître la liste des justificatifs de domicile acceptés, cliquez ici.

Attention ! Si le justificatif de domicile n'est pas à votre nom, veuillez ajouter via la liste déroulante de pièces complémentaires ci-dessous :

- attestation d'hébergement,
- pièce d'identité de l'hébergeant.

 Ajouter un fichier

Liste des fichiers impots_2015_P1  ✓ Document valide

Enregistrer << **Etape précédente** **Etape suivante** >>

Pour compléter la demande, joindre les pièces justificatives.

Il est possible de photographier les documents depuis un mobile.

Il est également possible d'ajouter des pièces justificatives supplémentaires (attestation d'hébergement...).

PAIEMENT DU PERMIS DE CONDUIRE

Mon compte > Nouvelle demande : Paiement

PERMIS DE CONDUIRE

Bienvenue **Martine Dupont**

Faire une nouvelle demande

- 1 Motif de demande
- 2 État civil
- 3 Adresse et contact
- 4 Photo / Signature
- 5 Pièces justificatives
- 6 Paiement
- 7 Récapitulatif
- 8 Confirmation

Paiement du titre

L'ancien titre a été volé. Un timbre fiscal pour le renouvellement du titre est exigé dans le cadre de cette demande.

Veillez à bien vérifier les informations saisies, car elles conditionnent le montant de paiement.

Vous souhaitez effectuer l'achat du timbre électronique
 Vous avez déjà acheté un timbre électronique pour le renouvellement de permis de conduire

* : Champs obligatoires

demande contact Signature justificatives

Demande de confirmation

Vous allez être redirigé sur le site timbres.ants.gouv.fr où vous pourrez effectuer votre paiement en toute sécurité.

Votre timbre électronique sera affecté automatiquement à votre demande. Si vous ne l'utilisez pas, votre timbre électronique reste valable pendant 6 mois et pourra vous servir dans le cadre d'une nouvelle demande ; il est également remboursable pendant 12 mois à compter de sa date d'achat.

Seulement dans les cas de perte ou vol.

Renseigner le numéro de timbre pour payer le permis de conduire.

Il est possible régler le timbre fiscal directement sur le site (au moyen d'une carte bancaire).

Demande de confirmation pour acheter un timbre fiscal en ligne.

Le timbre est affecté automatiquement à la demande en cours.





Le timbre est remboursable pendant 12 mois (si non utilisé).

PAIEMENT DU PERMIS DE CONDUIRE

Timbres électroniques
Un site mis en œuvre par l'Agence Nationale des Titres Sécurisés

Paiement

Vous utilisez le formulaire sécurisé standard SSL, choisissez une carte ci-dessous :



[Retour](#)

Choix du type de carte bancaire qui sera utilisée pour payer le timbre en ligne.

Timbres électroniques
Un site mis en œuvre par l'Agence Nationale des Titres Sécurisés

Renseignements sur votre carte de paiement

Identifiant commerçant 013001493900016
Référence de la transaction 305225
Montant de la transaction 25,00 €

Les symboles   indiquent que votre transaction est sécurisée, vous pouvez remplir votre formulaire en toute confiance.

N° de carte : Expire fin : 01-Janvier / 2017

MasterCard SecureCode

En fonction de votre établissement bancaire, les trois derniers chiffres apparaissent sur le panneau signature au verso de votre carte bancaire : [En savoir plus](#)

Sur le [cryptogramme-visuel](#)

Vous avez complété correctement le formulaire, vous pouvez **VALIDER**

[ANNULATION - RETOUR A LA BOUTIQUE](#)

Renseignements sur la carte de paiement qui servira à acheter le timbre fiscal en ligne:

- N° de carte
- Date d'expiration
- Cryptogramme

Les informations demandées sont les mêmes que pour tout autre achat en ligne.

Le site de paiement est sécurisé.

RECAPITULATIF

 **PERMIS DE CONDUIRE**
Mon compte > Nouvelle demande : Récapitulatif

Faire une nouvelle demande

- 1 Motif de demande
- 2 État civil
- 3 Adresse et contact
- 4 Photo / Signature
- 5 Pièces justificatives
- 6 Récapitulatif
- 7 Confirmation

- > Motif de la demande du titre
- > État civil de la personne concernée par le titre
- > Adresse de la personne concernée par le titre
- > Coordonnées où l'on peut vous joindre
- > Pièces Justificatives

Relisez-vous !

* : Champs obligatoires

Relisez soigneusement les informations de votre récapitulatif. Une fois validée, la demande ne pourra en effet plus être modifiée et toute erreur risque d'entraîner l'échec de la procédure de délivrance de votre titre.

Je soussigné(e), le (la) déclarant(e), atteste sur l'honneur que les renseignements de la présente demande sont exacts et ne pas faire l'objet d'une suspension du permis de conduire en cours d'exécution ou d'une interdiction judiciaire de solliciter la délivrance du permis de conduire.*


<< Etape précédente Valider

Etape permettant de vérifier toutes les informations inscrites précédemment.

On peut ouvrir chaque onglet pour vérifier toutes les données et pièces jointes.

En bas de l'écran se trouve une case à cocher afin de pouvoir valider la demande (attestation sur l'honneur de l'exactitude des informations fournies).

CONFIRMATION DE LA DEMANDE

 **PERMIS DE CONDUIRE**
Mon compte > Nouvelle demande : Confirmation

Faire une nouvelle demande

- 1** Motif de demande
- 2** État civil
- 3** Adresse et contact
- 4** Photo / Signature
- 5** Pièces justificatives
- 6** Récapitulatif
- 7** Confirmation

Votre demande a été transmise.

Vous devez maintenant :

- Enregistrer et conserver le justificatif de dépôt de la demande
- Enregistrer, et imprimer le formulaire de dépôt photo signature, le compléter et l'expédier par voie postale à l'adresse indiquée
- Procéder au reste des formalités exigées par votre préfecture pour la procédure qui vous concerne (voir à ce sujet le site WEB de la préfecture)

- 1** Demande n° 06220170130163240011057
- 2** Justificatif
Ce justificatif doit être enregistré et conservé
- 3** Formulaire de dépôt photo signature
Ce document est à imprimer.
Une fois imprimé, veuillez suivre les instructions ci dessous.
Si vous raturez ce formulaire, la modification ne sera pas prise en compte et risque d'entraîner l'échec de votre demande.

La photo d'identité

La photo doit être récente et réalisée par un professionnel agréé ou dans une cabine photo d'un professionnel agréé. Elle doit être de taille 3,5 x 4,5 cm et respecter les caractéristiques suivantes :

- En couleur, sur fond clair et uni
- De face, tête nue

L'étape confirmation signifie que la demande est enregistrée.

1. Un numéro de demande vous est communiqué.
2. Cliquer sur le lien pour afficher le justificatif.
3. Cliquer ensuite sur « Formulaire de dépôt photo signature » afin d'imprimer le support à envoyer par voie postale (adresse déjà inscrite sur le document).

CONFIRMATION DE LA DEMANDE (SUITE)

La photo d'identité

La photo doit être récente et réalisée par un professionnel agréé ou dans une cabine photo d'un professionnel agréé. Elle doit être de taille 3,5 x 4,5 cm et respecter les caractéristiques suivantes :

- En couleur, sur fond clair et uni
- De face, tête nue
- Visage centré et dégagé
- Yeux visibles et ouverts
- Une photo scannée ou photocopiée sera refusée

La photo doit être collée en utilisant de préférence un adhésif double-face ou une colle forte. L'utilisation d'agrafes ou de ruban adhésif simple risque de conduire au rejet de votre photo du fait des traces qu'ils provoqueraient.

Où adresser le formulaire de dépôt photo signature demandé ?

Le formulaire complet doit être retourné dans les 15 jours, dans une enveloppe affranchie au tarif normal, à l'adresse indiquée sur le formulaire de dépôt photo signature que vous avez imprimé.

Devrez-vous vous rendre en préfecture ?

A la réception de votre courrier puis numérisation de votre photo et de votre signature par le centre de numérisation, vous serez avisé par mail et/ou SMS.

Votre demande sera alors transmise automatiquement à la préfecture pour instruction. Vous n'aurez pas à vous rendre en préfecture, sauf demande particulière de sa part.

[Retour](#)

Sur cette page de confirmation se trouvent des informations sur les critères acceptés pour la photo.

Il est rappelé que l'adresse figure déjà sur le document à envoyer.

Il est possible de consulter la boîte mail pour récupérer les justificatifs.